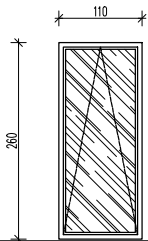
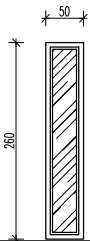
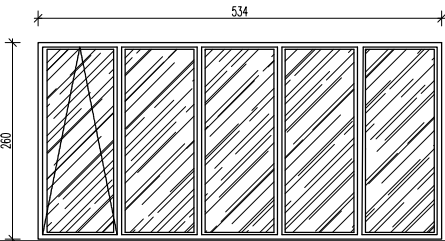
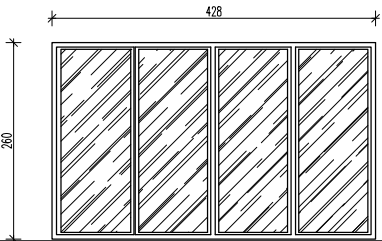
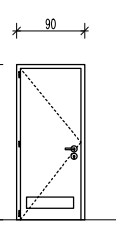
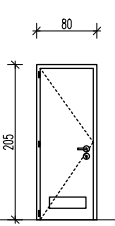

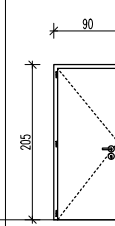
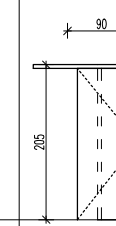
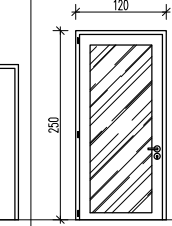


ZESTAWIENIE STOLARKI OKIENNEJ I DRZWIOWEJ

SKALA 1:100

OKNA		O1	O2	W1	W2
OZNACZENIE WG RYS.					
SCHEMAT					
POZIOM POSADZKI					
WYMIAR W ŚWIETLE MURU [mm]	S	1100	500	5340	4280
	H	2600	2600	2600	2600
PARTER		3	2	2	1
PODDASZE		1	-	1	-
ILOŚĆ RAZEM		4	2	3	1
KOLOR		BIAŁY STANDARD LUB "ZŁOTY DĄB"	BIAŁY STANDARD LUB "ZŁOTY DĄB"	BIAŁY STANDARD LUB "ZŁOTY DĄB"	BIAŁY STANDARD LUB "ZŁOTY DĄB"
UWAGI		OKUCIA DOKOLNE, PROFLE MINIMUM 5-KOMOROWE SZKLENE PODWÓJNE U _{max} = 1,2W/m ² K DLA SZKLENA	OKUCIA DOKOLNE, PROFLE MINIMUM 5-KOMOROWE SZKLENE PODWÓJNE U _{max} = 1,2W/m ² K DLA SZKLENA	OKUCIA DOKOLNE, PROFLE MINIMUM 5-KOMOROWE SZKLENE PODWÓJNE U _{max} = 1,2W/m ² K DLA SZKLENA	OKUCIA DOKOLNE, PROFLE MINIMUM 5-KOMOROWE SZKLENE PODWÓJNE U _{max} = 1,2W/m ² K DLA SZKLENA

DRZWI WEWNĘTRZNE I ZEWNĘTRZNE

OZNACZENIE WG RYS.		D1	D2	D3	D4	D5	Dz1
SCHEMAT							
POZIOM POSADZKI							
WYMIAR W ŚWIETLE OŚCIEŻNICY [mm]	S	900	800	900	900	850	850
	H	2050	2050	2300	2050	2050	2500
OZNACZENIE SKRZYDŁA		L P	L P	L P	L P	L P	L P
PARTER		- 2	1 1	- 1	1 1	- 1	- 1
PODDASZE		- -	- -	- -	- -	- -	- -
ILOŚĆ RAZEM		- 2	1 1	- 1	1 1	- 1	- 1
KOLOR		BIAŁY STANDARD LUB "ZŁOTY DĄB"					
UWAGI		GLADKE PEWNE HDF OSZEŹNICA DREWNIANA OPASKA MASKUJĄCA W KOLORZE DRZWI OTWÓR (-) WENTYLACYJNE O POW. MIN 2200x2	GLADKE PEWNE HDF OSZEŹNICA DREWNIANA OPASKA MASKUJĄCA W KOLORZE DRZWI OTWÓR (-) WENTYLACYJNE O POW. MIN 2200x2	OKUCIA DOKOLNE, PROFLE MINIMUM 5-KOMOROWE SZKLENE PODWÓJNE U _{max} = 1,2W/m ² K DLA SZKLENA OSZEŹNICA DREWNIANA OPASKA MASKUJĄCA W KOLORZE DRZWI	GLADKE PEWNE HDF OSZEŹNICA DREWNIANA OPASKA MASKUJĄCA W KOLORZE DRZWI	GLADKE PEWNE HDF OSZEŹNICA DREWNIANA OPASKA MASKUJĄCA W KOLORZE DRZWI	GLADKE PEWNE HDF OSZEŹNICA DREWNIANA OPASKA MASKUJĄCA W KOLORZE DRZWI

UWAGA:

- PRZED ZAMÓWIENIEM DRZWI NALEŻY DOKONAĆ DOKŁADNYCH POMIARÓW NOWOWYKONANYCH OTWORÓW W CELU SKORYGOWANIA ICH WYMIARÓW (ZAKRES ZMIAN +3CM BEZ KONIECZNOŚCI UZGADNIANIA Z PROJEKTANTEM
- ZMNIEJSZANIE SZEROKOŚCI SKRZYDEŁ DRZWIOWYCH JEST NIEDOPUSZCZALNE)
- W POMIESZCZENIACH O PODWYŻSZONYCH WYMAGANIACH SANITARNYCH TJ. NP SANITARIATACH DRZWI W PEŁNI ZMYWALNE ODPORNE NA DETERGENTY ORAZ WODOODPORNE (PODSTAWA ORAZ WYKOŃCZENIE DRZWI WODOODPORNE)
- WSZYSTKIE OKNA ZEWNĘTRZNE (W ŚCIANACH ZEWNĘTRZNYCH) WYPOSAŻYĆ W NAWIEWNIKI CIŚNIENIOWE LUB HIGROSTEROWALNE (WYBÓR PO STRONIE INWESTORA)